

**Трудоустройство** — это целевая точка образования. Но есть определённые **риски**, что студенты или выпускники не смогут найти работу: кто-то не понимает, на кого он в итоге отучился, у кого-то слишком узкая специализация для своего региона и так далее. Университет старается снизить эти риски, чтобы обучающийся знал, в какие сегменты рынка и даже в какие конкретные компании он может пойти. И ещё очень здорово, когда эти организации являются партнёрами университета, ведь устроиться работать по знакомству — это идеальный вариант, а вуз или колледж — это главная среда для знакомства у молодого человека.

## Факультетус – что это?

«Факультетус» – это цифровая карьерная среда (ЦКС) для университетов, колледжей, студентов и работодателей с различными SMART-инструментами. Платформа «Факультетус» интегрирована с порталами «Работа в России» и HeadHunter, платформами Stepik, «Лифт в будущее», Leader ID, современной цифровой образовательной средой (СЦОС), GitHub и VC, соединена с ботами в Telegram и Discord. ЦКС рекомендована к использованию Минобрнауки.

Факультетус видит данные региональных рынков труда, сводит информацию с каталогом профессий, компетенций и направлениями подготовки университета (специальностями и профессиями колледжа), определяет заинтересованных работодателей и уровни карьерной определённости обучающихся. Платформа видит и отображает все взаимодействия обучающихся и выпускников с работодателями.

## Зачем мне это?

Зарегистрировавшись и разместив свое резюме в ЦКС университета на Факультетусе, Вы сможете:




- ✓ проходить **бесплатные** курсы и посещать карьерные мероприятия, участвовать в семинарах, тренингах, мастер-классах и др. мероприятиях ТИУ и других вузов и работодателей – партнеров вуза,
- ✓ общаться **напрямую** с работодателем, участвуя в интерактивных событиях.
- ✓ откликаться на понравившиеся вакансии крупных фирм, органов государственной власти,
- ✓ найти временную или постоянную **работу, места для стажировки и практики** на территории региона и России;
- ✓ получать **рекомендации** по успешному построению карьеры,
- ✓ составить резюме благодаря специальному конструктору.

Сотни работодателей смогут увидеть Ваш профиль и пригласить к себе на работу, практику или стажировку через личный кабинет. Чем больше информации о Вас в профиле, тем выше Ваш рейтинг просмотра у работодателя.

**Регистрируйтесь и получайте приглашения на собеседование!**

## Как зарегистрироваться?

Перед регистрацией внимательно ознакомьтесь с **Пользовательским соглашением**, которое размещено в самом низу страницы:

<p><b>НАВИГАЦИЯ</b></p> <ul style="list-style-type: none"> <li>Главная страница</li> <li>Университеты</li> <li>Ярмарки вакансий</li> <li>События</li> <li>Вход для работодателей</li> <li>Вход для студентов</li> <li>Айдентика Факультетуса</li> <li>Подключить ВУЗ/ССУЗ</li> </ul>	<p><b>ИНФОРМАЦИЯ</b></p> <p>Поддержка: support@facultetus.ru</p> <p></p> <p>Документы:  <a href="#">Политика конфиденциальности</a>  <a href="#">Пользовательское соглашение</a>  <a href="#">Политика в отношении файлов cookie</a></p>	<p><b>ФАКУЛЬТЕТУС</b></p> <p>Резидент Сколково</p> <p></p> <p>Лидерский проект АСИ</p> <p></p> <p>Skillaz Ecosystem</p>
--	---	---

При переходе по ссылке <https://www.facultetus.ru/university/tyuiu> или сканировав



QR - код,

необходимо зарегистрироваться как **Пользователь**.

The screenshot shows the top navigation bar of the website. On the right side, there is a blue button labeled 'Вход' (Login), which is pointed to by a red arrow. The main content area below the header features a large blue banner with the word 'Резюме' (Resume) and a 'Моё резюме' (My resume) button.

The screenshot shows the registration form titled 'Факультетус'. At the top, there are two tabs: 'Организация' and 'Пользователь', with the latter selected and highlighted by a red arrow. Below the tabs is a blue button 'Вход через ВКонтакте' (Login via VK) also highlighted by a red arrow. The form contains input fields for 'E-mail', 'Пароль' (Password), 'Повторите пароль' (Repeat password), 'Ваше имя' (Your name), and 'Ваша фамилия' (Your surname). At the bottom, there is a green 'Регистрация' (Registration) button highlighted by a red arrow, and a 'Вход' (Login) button. Below the buttons, there is a small text block with links for 'Политика конфиденциальности' and 'Пользовательское соглашение', and a support email address.

Заполните резюме, выбрав кнопку **«Моё резюме»** (затем можете скачать файл в PDF, в котором будет сформировано готовое резюме). После заполнения Ваш профиль станет доступен для просмотра и автоматически станет видимым для организаций-партнеров Университета, ищущих специалистов, готовых откликнуться на вакансию.

Переход по кнопке **«Вакансии»** позволит переходить на профили работодателей и просматривать актуальные вакансии.

Установить фильтры позволяет **«Расширенный поиск»**.

В разделе **«Настройки»** можно подключить аккаунты, с помощью которых Вы можете мгновенно получать и реагировать на предложения работодателей и следить за изменениями в своем профиле.

В разделе **«Отклики»** будут отображаться работодатели, которые заинтересовались Вашим резюме.

### **Что я могу делать на платформе? (см. п. Зачем мне это?)**

▶ Заполните или обновите своё резюме, подключите бота в Telegram для оперативных обновлений;

▶ Сохраняйте на будущее вакансии и подписывайтесь на работодателей, добавляйте вакансии (на практику, подработку, стажировку удаленную работу и пр.) в закладки, а работодатели, в свою очередь, могут добавить Вас в кадровые резервы.

▶ Откликайтесь на вакансии и стажировки, получайте приглашения, проходите тестирования, участвуйте в событиях;

▶ У Вас есть право согласиться или отказаться от приглашения работодателя, а также откликнуться самостоятельно на понравившуюся вакансию.

**Удачи в построении  
карьеры!**